

CRITERIOS GENERALES PARA PLANTILLA GRUPAL DE TRABAJOS PRÁCTICOS

A continuación les detallo las configuraciones que deben tener en cuenta a la hora de crear la plantilla de Trabajos prácticos.

CONFIGURAR PÁGINA:

Tamaño de Pág.: A4

Márgenes:

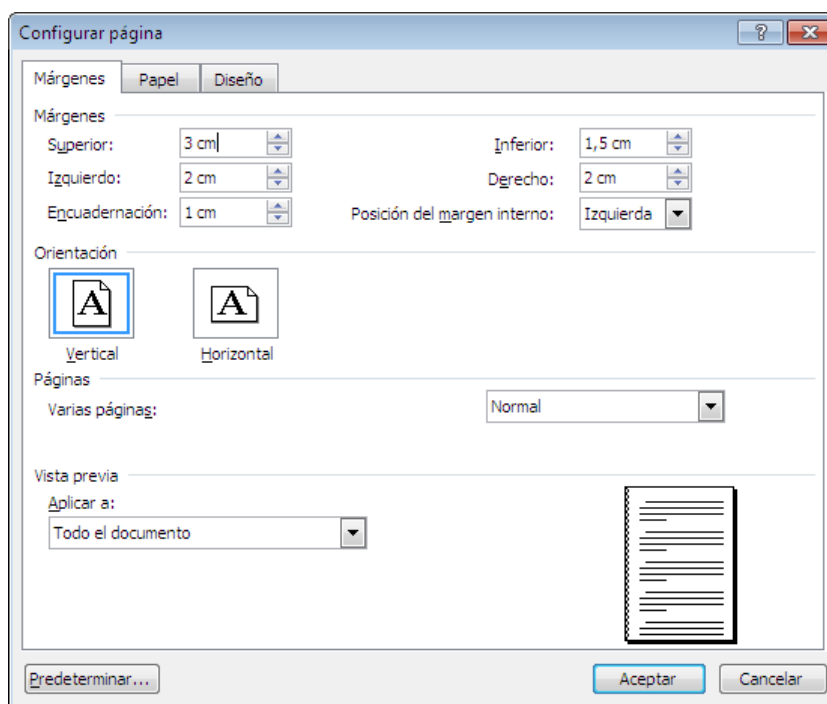
Izquierda: 2 cm.

Derecha: 2 cm.

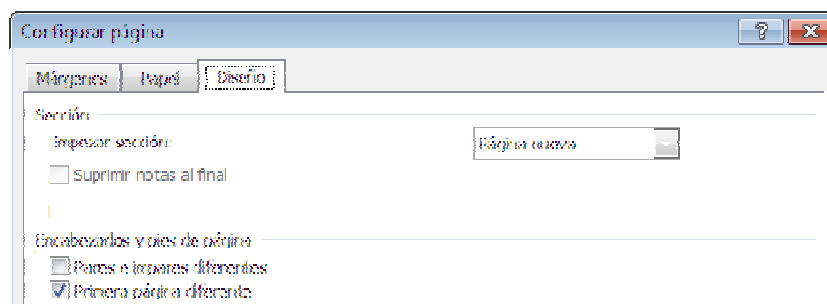
Superior: 3 cm.

Inferior: 1,5 cm.

Encuader.: 1cm.



Configuración de encabezado y pie de página: Primera página Diferente



ENCABEZADO:

El texto **ESCUELA IND...** debe estar con formato Fuente: Calibri, tam. 16, Negrita, Todo Mayúscula, Formato de Párrafo: Alineación – Centrada, Borde inferior línea doble color negro, ancho ¼ pto.

El texto **Asignatura:.....** con formato fuente: calibri, tam. 12, Negrita, cursiva, Alineación: Izquierda

El texto **Tema:.....** con formato fuente: calibri, tam. 12, cursiva, Formato de Párrafo: Alineación - Izquierda

ESCUELA INDUSTRIAL SUPERIOR - UNL -

Asignatura:

Tema:.....

PIE DE PÁGINA:





El texto **(Curso) - (Año)** con formato fuente: Calibri, tam. 11, Negrita, Formato de Párrafo: Alineación - centrada.

El texto Apellido y Nombre..... con formato fuente: Calibri, tam. 11, Formato de Párrafo: Alineación - centrada.

El numero de página se debe colocar con la función Insertar Autotexto - Página x de Y.

(Curso) - (Año)
Apellido y Nombre - Apellido y Nombre- Apellido y Nombre
Página X de Y

CARÁTULA:

ESCUELA INDUSTRIAL SUPERIOR ANEXA A LA FACULTAD DE INGENIERÍA QUÍMICA UNIVERSIDAD NACIONAL DEL LITORAL		
		
ASIGNATURA:..... Profesor/a:		
Tema: "....." (Curso) - (Año)		
Apellido y Nombre	Apellido y Nombre	Apellido y Nombre
		
Tu mail@hotmail.com	Tu mail@lva.com.ar	Tu mail@hotmail.com

ESTILOS:

Titulos2...:

Fuente: Calibri - Tamaño 18 – Todo Mayúscula – Negrita – Color Blanco

Párrafo: Alineación Centrada

Sombreado: Azul grisáceo

Subtítulos 2...:

Fuente: Calibri - Tamaño 14 – Negrita – Sombra – Versales

Párrafo: Alineación Izquierda

Texto Gral:

Fuente: Calibri - Tamaño 12

Párrafo: Alineación Justificada – Sangría de la primera línea: 1,5 cm. –

Interlineado exacto: 15 pto.

Recordar que las imágenes se insertan y deben estar configuradas todas por igual, entiéndase igual tamaño, y diseño.

GUARDAR DOCUMENTO:

Guardar como tipo Plantilla de Word:

en D:

2....- M....- Trabajos Prácticos